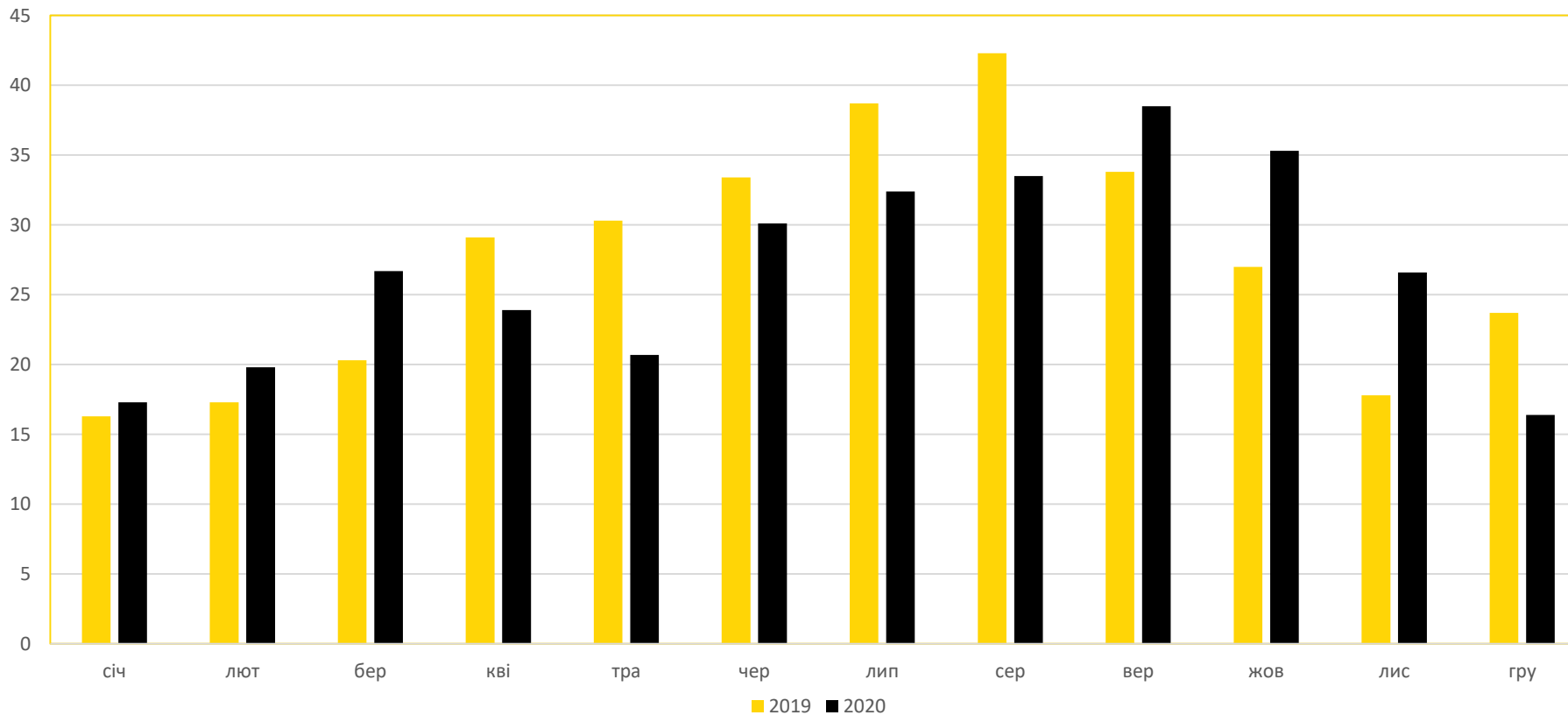


# Огляд ринку металу з покриттям



# Видиме споживання оцинкованого прокату в Україні

Дані «Метал Експерт»





# Ринок оцинкованого прокату

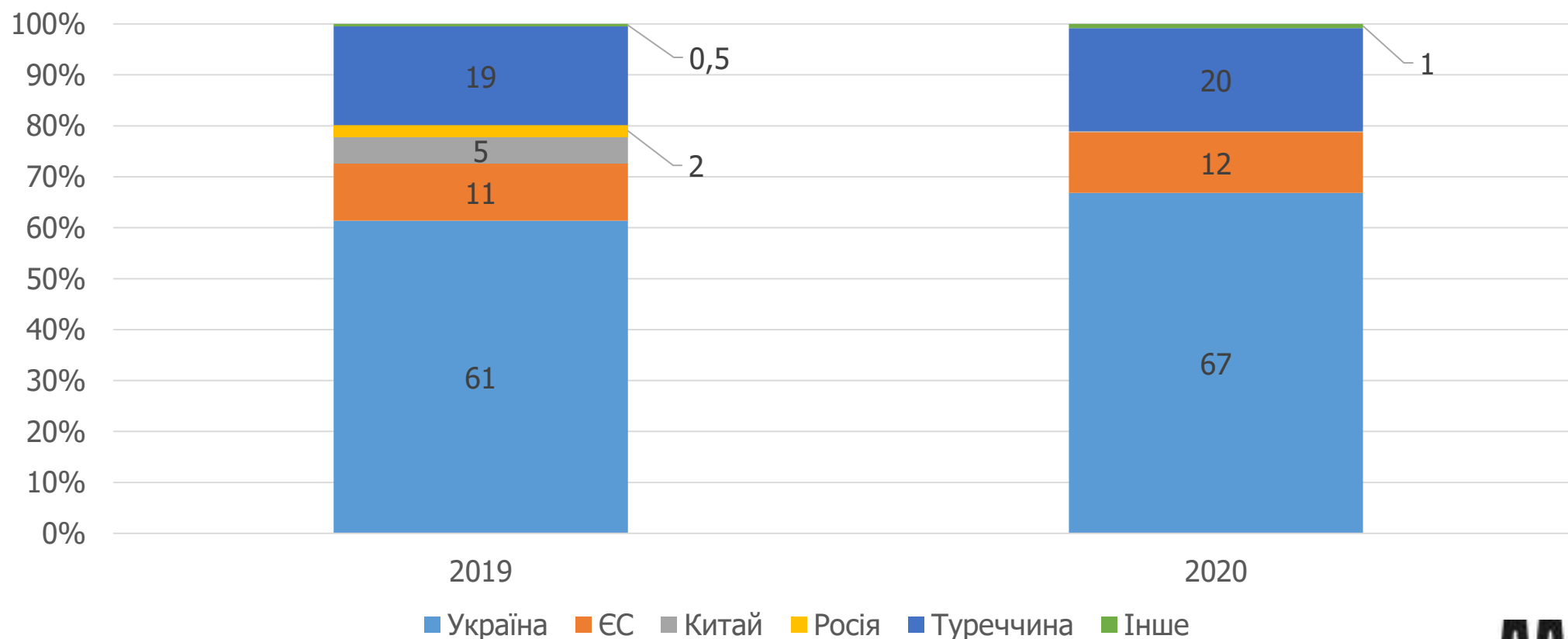
Не зважаючи на зростання внутрішнього виробництва прокату на **7%** у 2020 році, видиме споживання скоротилось до **321 тис. тонн**, що на **4%** нижче за показники 2019 року (**330 тис. тонн**).

Проте у 2021 році ми очікуємо повернення до рівня 2019 року, в основному через відновлення економіки та зростання вітчизняного виробництва.

# Ринок оцинкованого металу 2019-2020

## Дані УЦСС

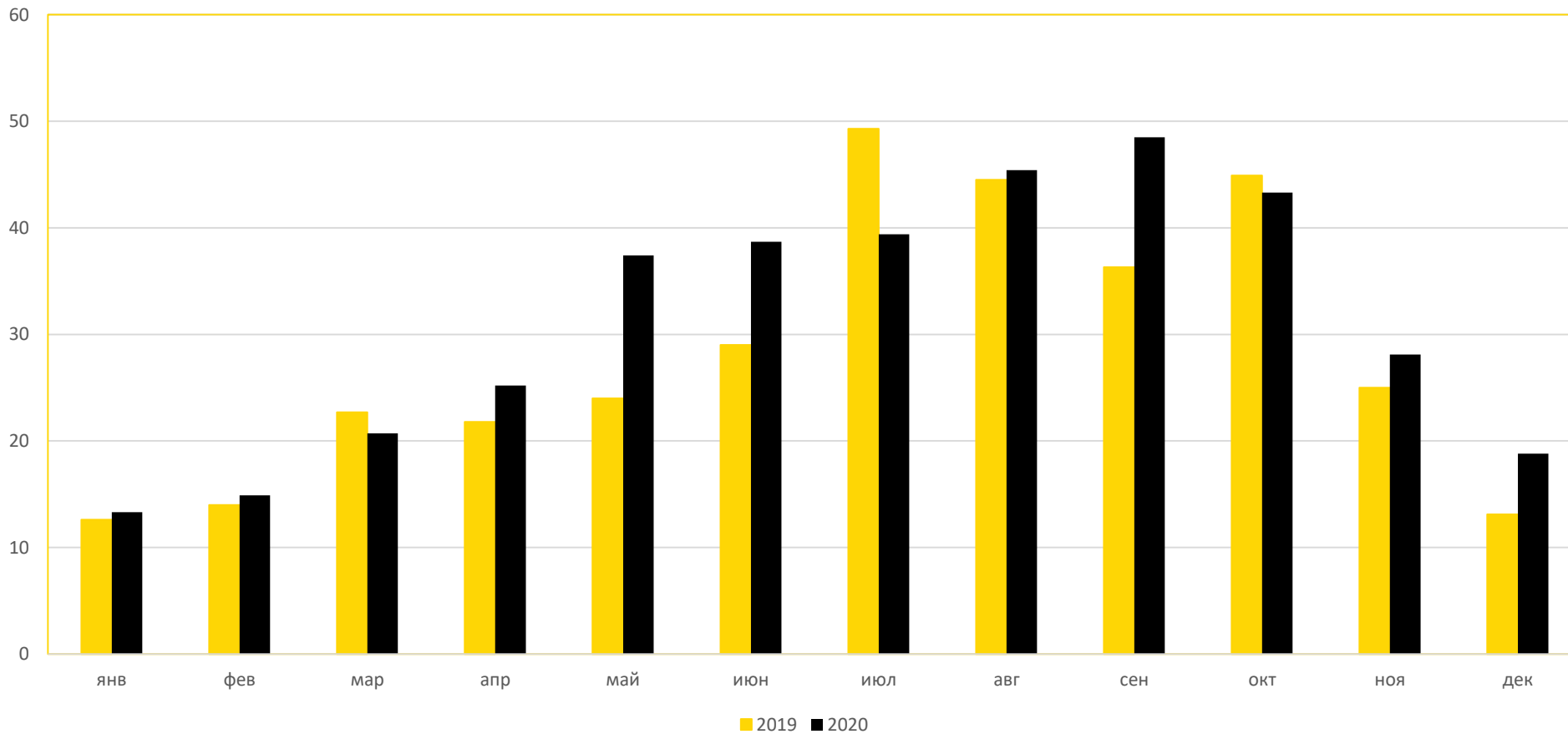
Географічна структура споживання оцинкованого прокату у 2019-2020 рр., %



# Видиме споживання металу з ПП в Україні

Дані «Метал Експерт»

metipol.com



metipol.com



## Реалії ринку

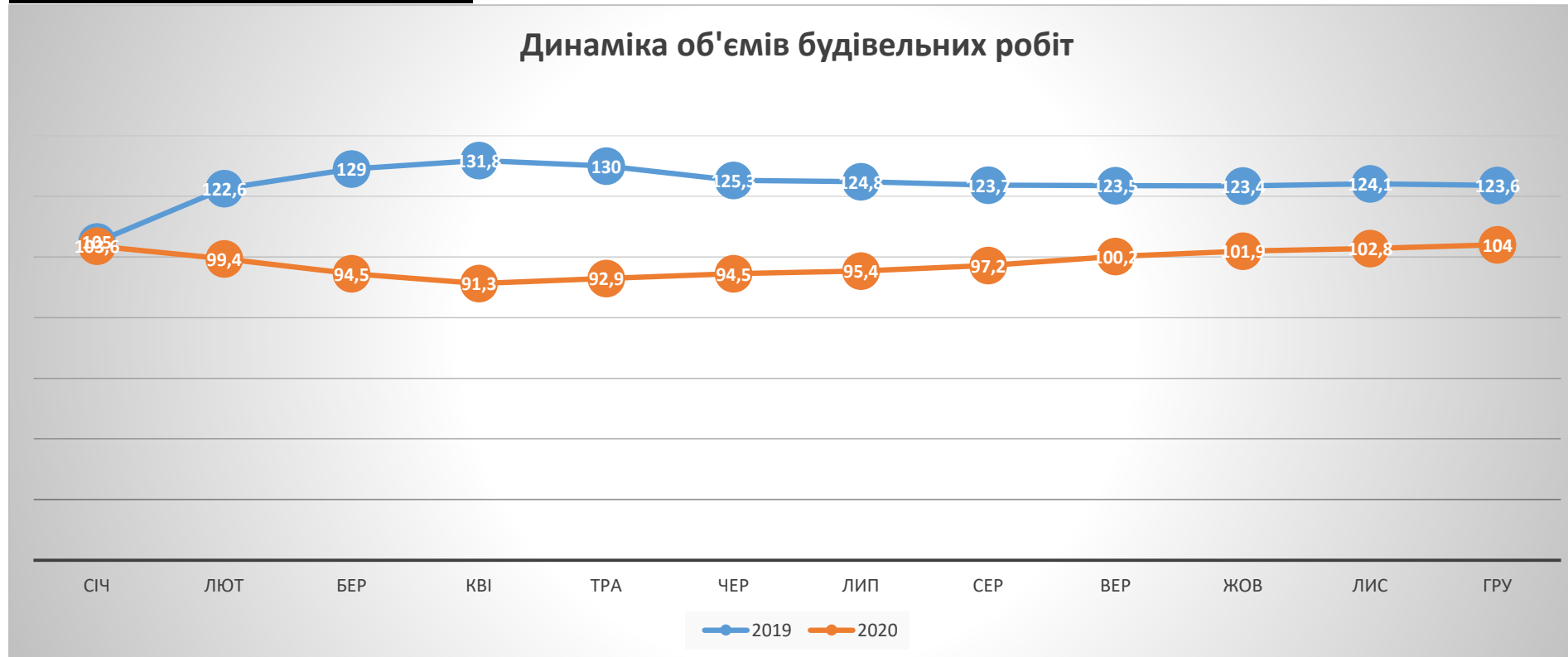
Попри те, що в 2019 році видиме споживання склало **337 тис. тонн**, а в 2020 цей показник досяг позначки у **373 тис. тонн**, гравці ринку відмічають падіння реального споживання до **5-7%** в 2020 році.

Це означає, що значна частина металу залишається на складах профілювальників.

# Будівельний ринок України

Дані «Метал Експерт»

Динаміка об'ємів будівельних робіт

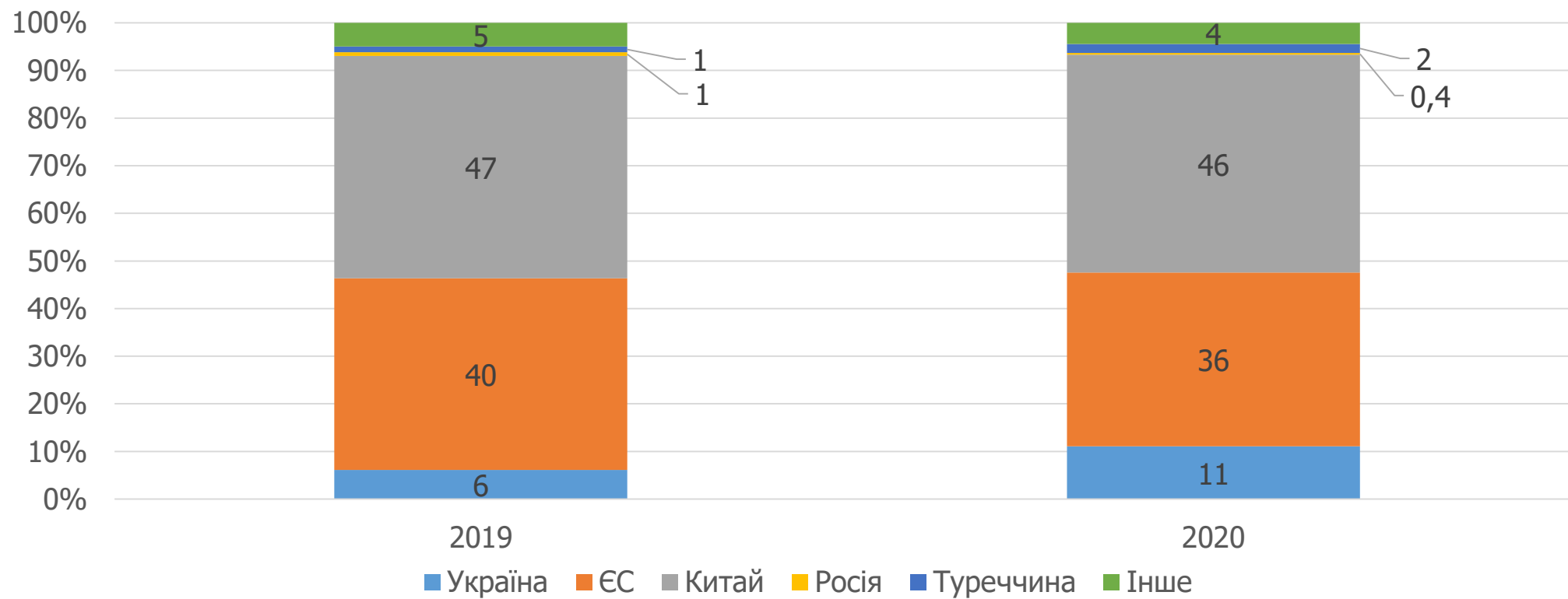


%, за аналогічний період минулого року

# Ринок металу з ПП 2019-2020

Дані УЦСС

Географічна структура споживання прокату з полімерним покриттям у 2019-2020 рр., %







# Імпорт 2019-2020

Темп приросту/падіння обсягів споживання прокату з полімерним покриттям внутрішнього виробництва та імпорту в розрізі країн, %

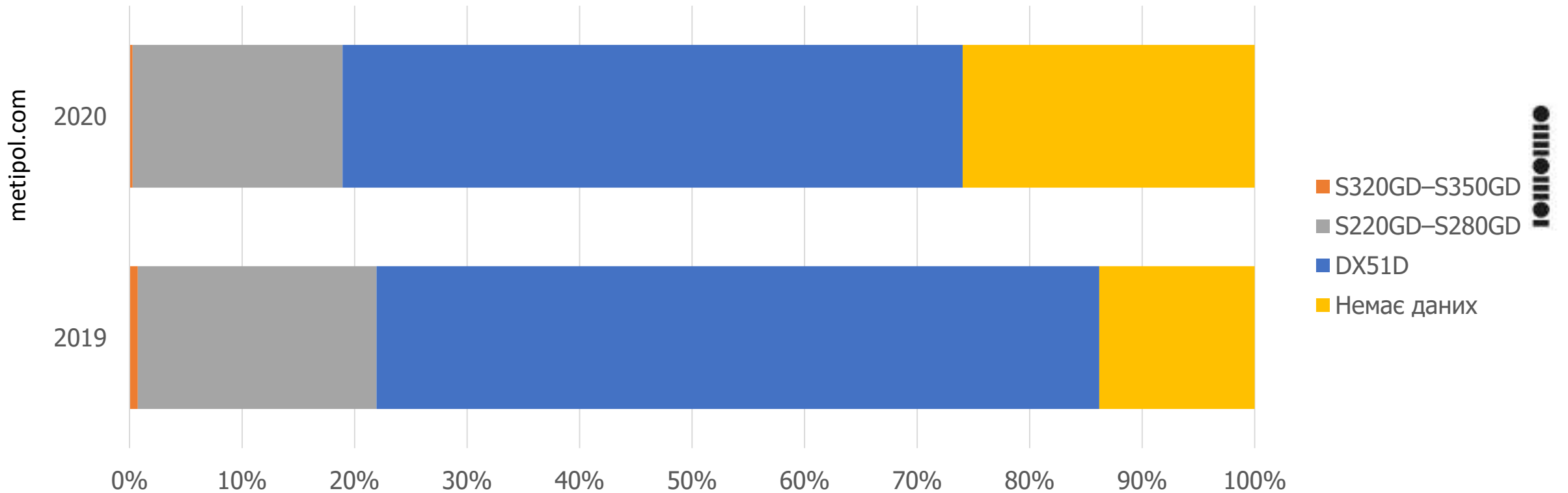
Країна	2019	2020
Україна	11%	109%
ЄС	28%	4%
Китай	-16%	13%
Росія	-78%	-43%
Туреччина	14%	77%
Інше	2%	4%


Дані УЦСС

# Марки сталі 2019-2020

Дані УЦСС

Структура споживання прокату з полімерним покриттям у розрізі марок сталі у 2019-2020 рр., %





## Ціни

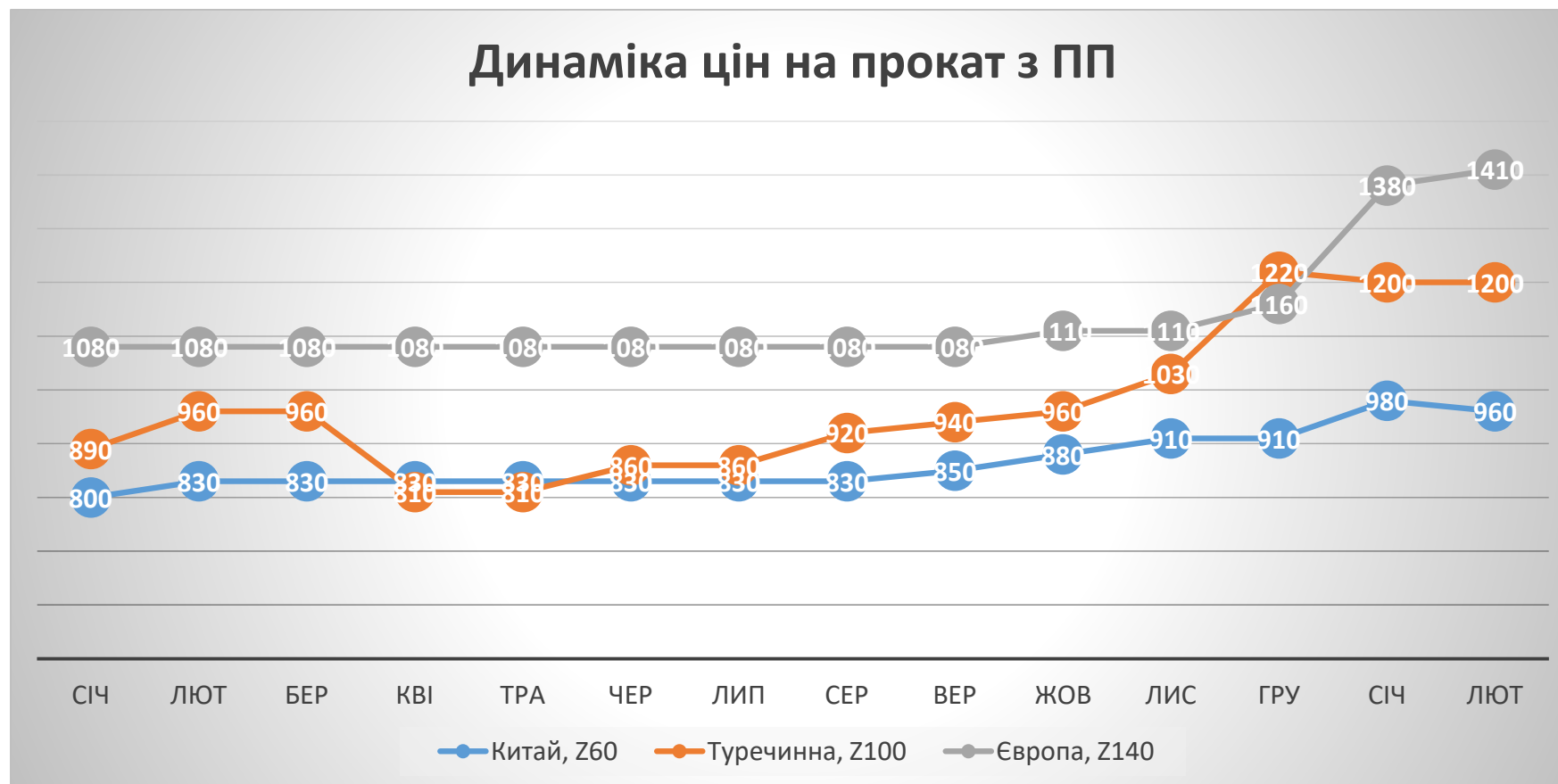
---

Починаючи з другого півріччя 2020 року спостерігається тенденція відновлення попиту та зростання цін на прокат з полімерним покриттям як у Європі, так і в Азії. Головна тенденція 4 кварталу 2020 року – 1 кварталу 2021 року – збільшення цінового розриву між високим та низьким ціновими сегментами до 300 USD/т.

# Ціни на умовах CIF, DDU (USD/тонна)

## Динаміка цін на прокат з ПП

metipol.com



metipol.com

# Світові тенденції 2021

## Ринок

- Дефіцит тонколистового прокату
- Найрізкіше зростання цін за останнє десятиріччя
- Порушення логістичних ланцюгів

## Виробники

- Скорочення виробничих потужностей в Європі
- Збільшення термінів виробництва
- Скорочення специфікацій

## Споживачі

- Швидке відновлення ринку
- Високий попит на сировину з боку високотехнологічних виробництв
- Очікувальна позиція споживачів будівельного сектору

# Головні тенденції ринку металу з ПП в Україні

---

- Перехід від довгострокових специфікацій у бік спотових продажів
- Збільшення складських запасів
- Тиск на ціноутворення
- Непевність сприйняття ринком нетипово високих цін для міжсезоння
- Зниження будівельної активності

## Антидемпінгове розслідування

---



У 2020 році почалося антидемпінгове розслідування по відношенню імпорту металу з ПП із Китаю. Таким чином вже у 2-му кварталі 2021 року можливе введення попереднього антидемпінгового мита.

Це дасть національним виробникам реалізувати нарощування обсягів виробництва та майже повністю витіснити продукцію з Китаю.



# Бачення ринку 2021

---

- Вплив антидемпінгового розслідування на ціни на китайську продукцію і як наслідок скорочення долі ринку
- Перехід металу з ПП у преміальний сегмент будівельних матеріалів
- Відновлення ринку у другому півріччі
- Збільшення долі ринку українських виробників
- Перекіс виробничих/споживацьких можливостей





Дякую  
за увагу!