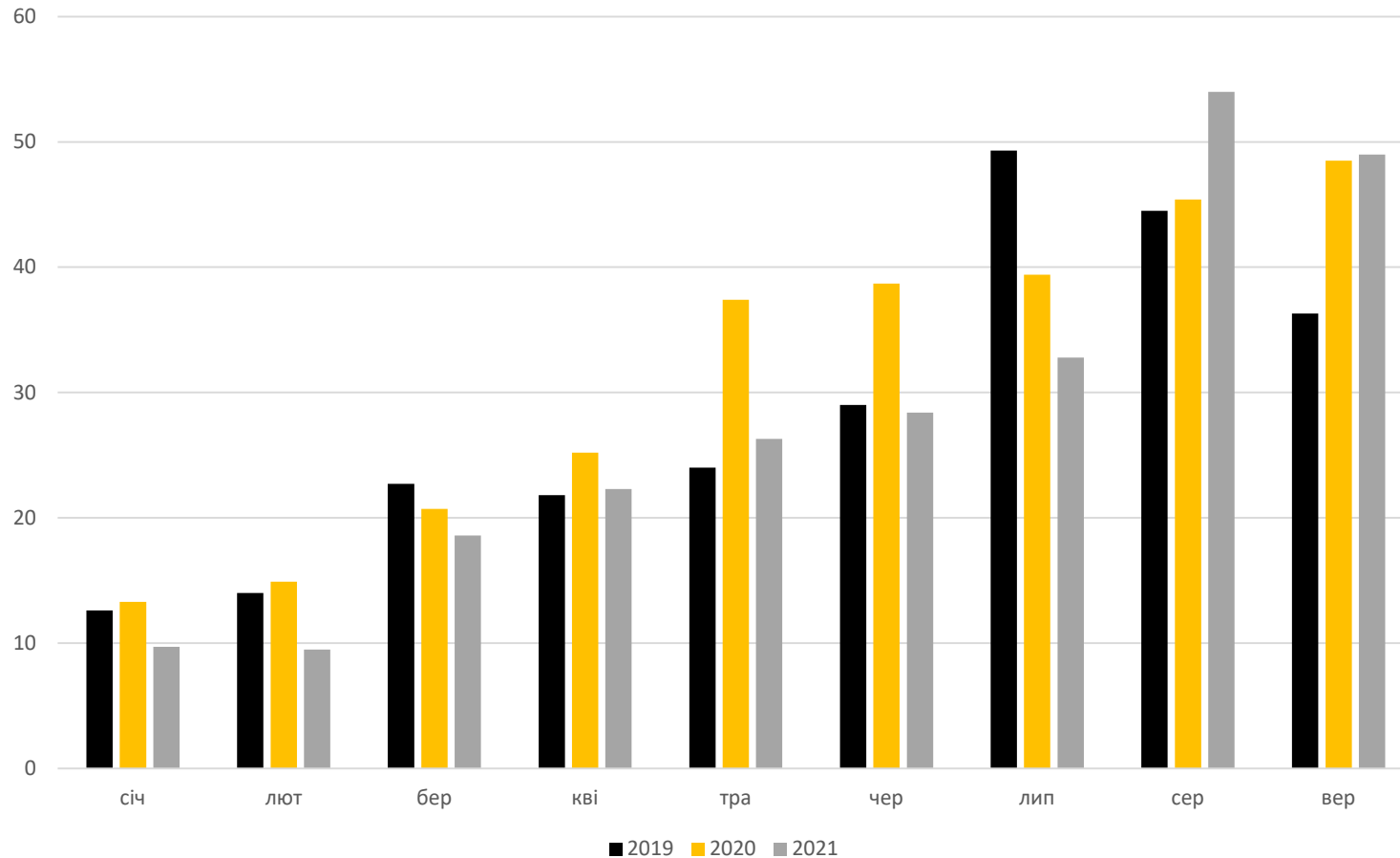


Огляд ринку металу з полімерним покриттям



Видиме споживання металу з ПП в Україні

Дані «Метал Експерт»

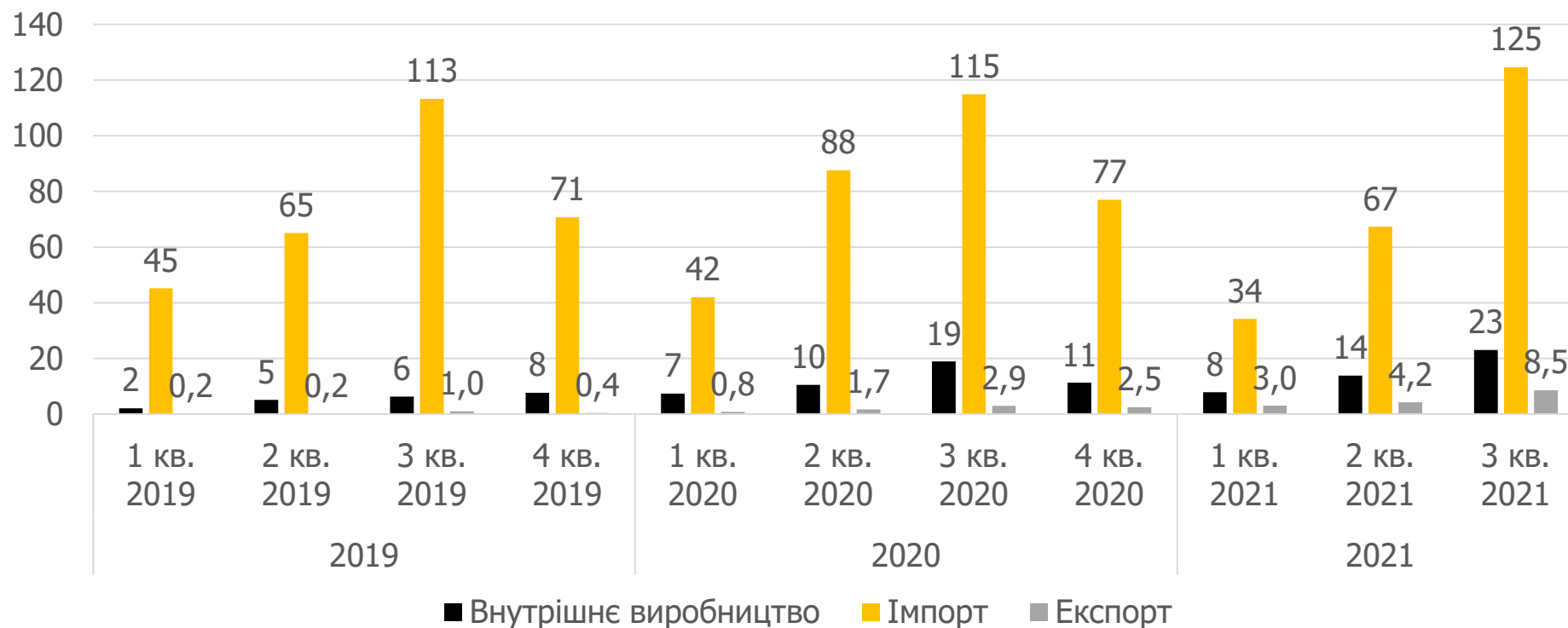


Видиме споживання металу з ПП у період січень-вересень, ТИС. ТОН

2019	254,2
2020	283,5
2021	250,6

Динаміка основних показників ринку прокату з полімерним покриттям у 2019 - 1-3 кв. 2021 рр. , тис. т.

metipol.com



metipol.com

Дані УЦСС

Metipol

Показники ринку 2021

- Значне зростання експорту:

2019	1,7 тис. т
2020	7,8 тис. т
2021 (9 міс.)	15,7 тис. т

- Зростання внутрішнього виробництва

2019	21 тис. т
2020	48 тис. т
2021 (9 міс.)	45 тис. т





Показники ринку 2021

Об'єм імпорту PPGI по країнам походження, тис.

	всього	КНР	ЄС	Туреччина	Корея	Індія	Білорусь	РФ	Інші
серпень	47	33,5	7,9	1,8	1,8	0,7	0,3		1
вересень	45	31,2	6,5	2,7	2,3	0,45	0,5		1,35
жовтень	30,5	17	7,3	3,2	1,7	0,2	0,25	0,8	0,65
всього	122,5	81,7	21,7	7,7	5,8	1,35	1,05	0,8	3
доля в імпорті		66,70%	17,70%	6,30%	4,70%	1,10%	0,90%	0,70%	2,40%

Світові тенденції 2021

Ринок

- Значне подорожчання енергоносіїв
- Декарбонізація виробництв
- Штучний вплив урядів на ціноутворення

Виробники

- Вимушене скорочення або зупинка виробничих потужностей
- Різноманітні тенденції в собівартості
- Введення «цінових надбавок»

Споживачі

- Зниження попиту автовиробників через відсутність напівпровідників
- Перебої зі струмом на виробництвах
- Очікувальна позиція споживачів будівельного сектору

Головні тенденції ринку металу з ПП в Україні

- Рекордний імпорт китайської продукції у період серпень-жовтень поточного року
- Низька ділова активність у контрактації металу з Китаю на 2022 рік через введення мит
- Перехід від довгострокових специфікацій у бік спотових продажів
- Значне скорочення верхнього цінового сегменту через дефіцит пропозицій у I півріччі
- Орієнтація виробників на експорт



Виробництво 2021

Цікава статистика нашого виробництва:

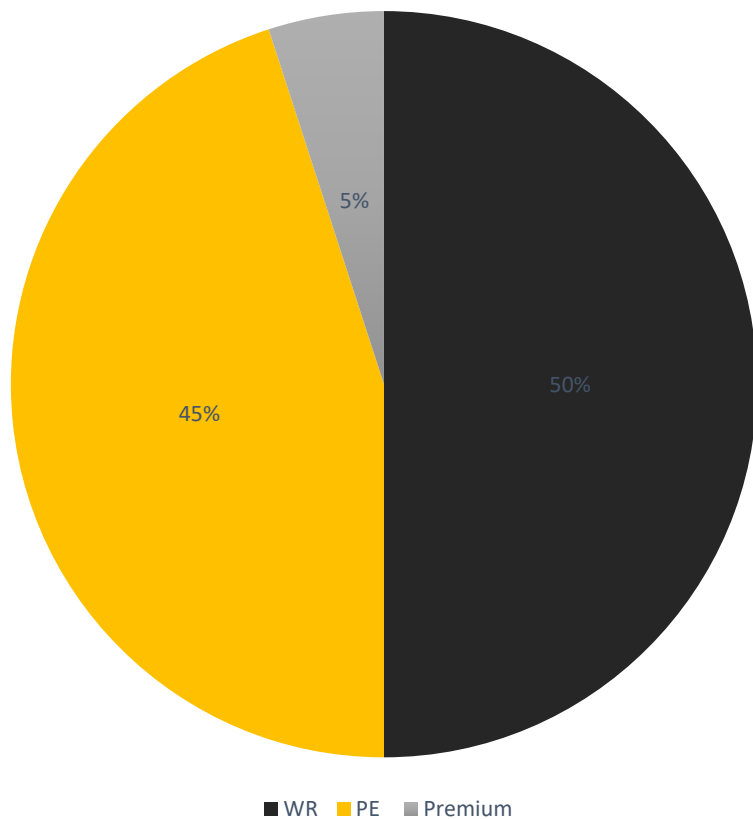
- Збільшення частки матового поліестеру до 50%
- Збільшення частки цинку 140 і більше після введення сервісу гарантії
- Абсолютним лідером серед марок сталі є DX51
- Найпопулярніший колір 2021 року – 8017
- Найбільший вміст цинку – 350 гр/м.кв.



Статистика виробництва

metipol.com

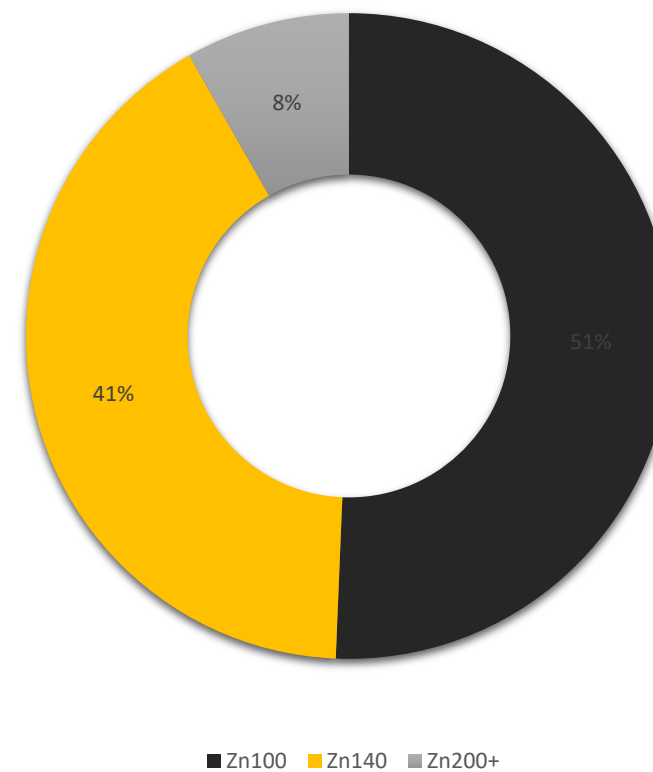
Покриття



Топ-кольори

- 8017
- 7024
- 7016
- 8019
- 9006
- 9003
- 9005
- 9010
- 6005
- 3005
- 5005
- Decoprint

Вміст цинку



metipol.com

Антидемпінгове розслідування



У 2020 році почалося антидемпінгове розслідування по відношенню імпорту металу з ПП із Китаю.

Статус розслідування: Держава зовнішня експертиза визнала Китай країною з неринковою економікою та несправедливим ціноутворенням. До середини листопада міжвідомча комісія по міжнародній торгівлі має затвердити розмір ставки.



Дякую
за увагу!

