

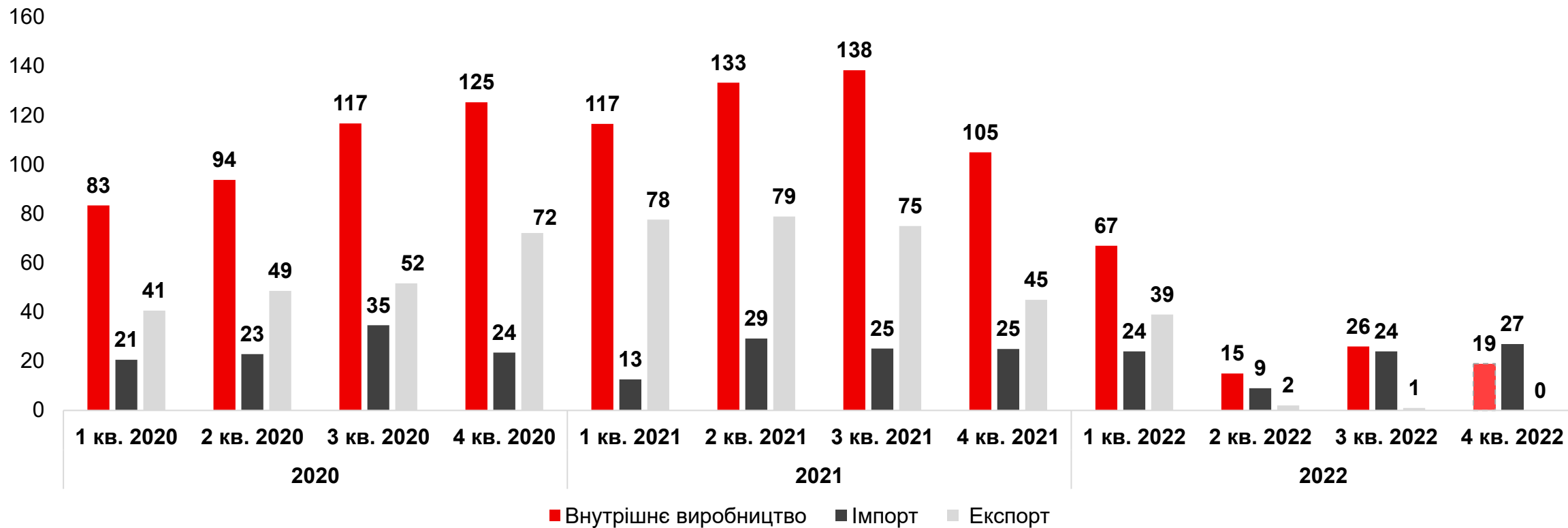


# Ринок металу з оцинкованим покриттям у 2020-2022 рр.

Директор з продажу у секторі металообробки  
ТОВ «Метінвест-СМЦ»  
Ярко Денис



## Динаміка основних показників ринку оцинкованого прокату в Україні за 2020 - 2022 рр., тис. т.



- Зростання внутрішнього виробництва у 2021р. порівняно з показниками 2020р. на 18% (+74 тис. т.).
- Істотне зростання експортних поставок внутрішніми виробниками у 2021р. порівняно з показниками 2020р. на 30% (+63 тис.т.).
- Зменшення імпорту у 2021р. порівняно з показниками 2020р. на 10% (-10 тис. т.).

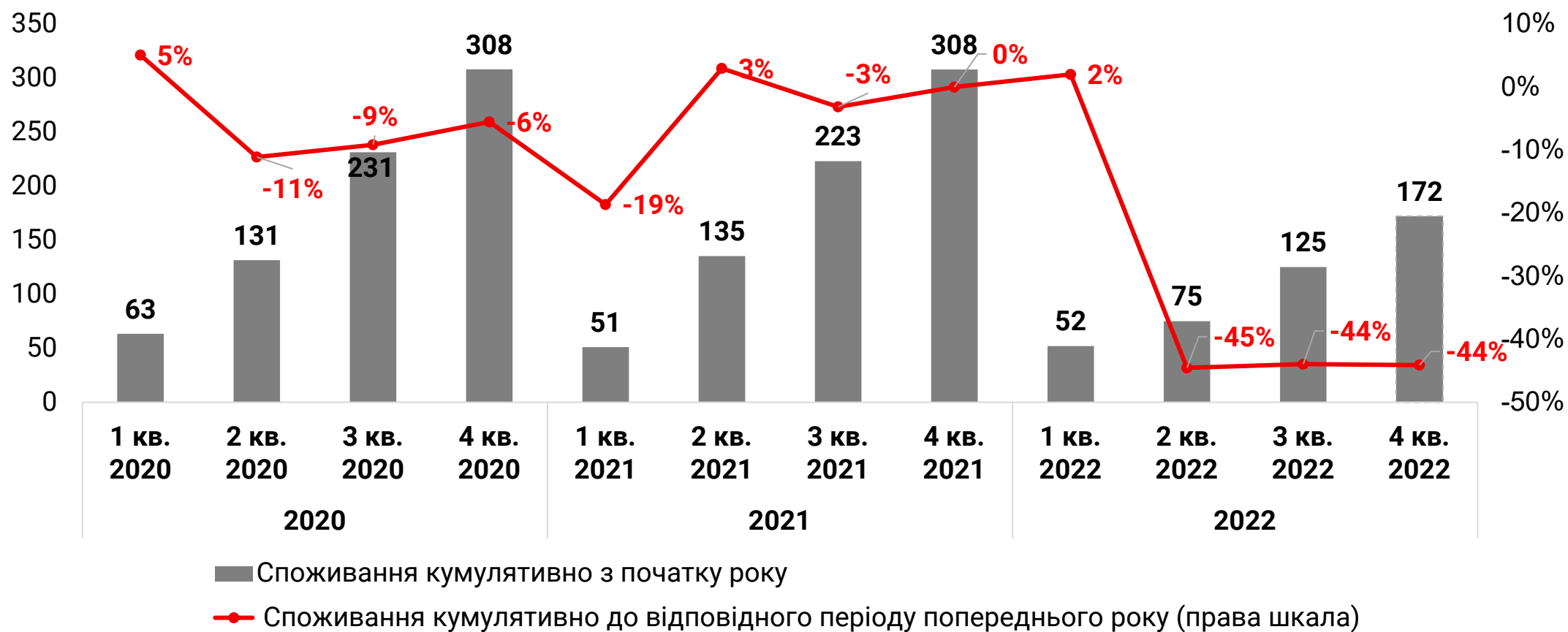
Що зумовлено дефіцитом металу на ринку ЄС та далекого зарубіжжя, а також більш маржинальними продажами на зовнішні ринки, чому сприяла макроекономічна ситуація, яка склалася у світовій економіці.

У 2022р. внаслідок військової агресії РФ на території України:

- внутрішнє виробництво знизилось на 74% порівняно з показниками 2021 р. (493 тис. т. в 2021р., 127 тис. т. в 2022р.);
- експорт оц рулона знизився на 85% (277 тис. т. в 2021р., 42 тис. т. в 2022р);
- імпорт оц рулона знизився на 8% (з 92 тис.т. в 2021р. до 84 тис. т. в 2022р).

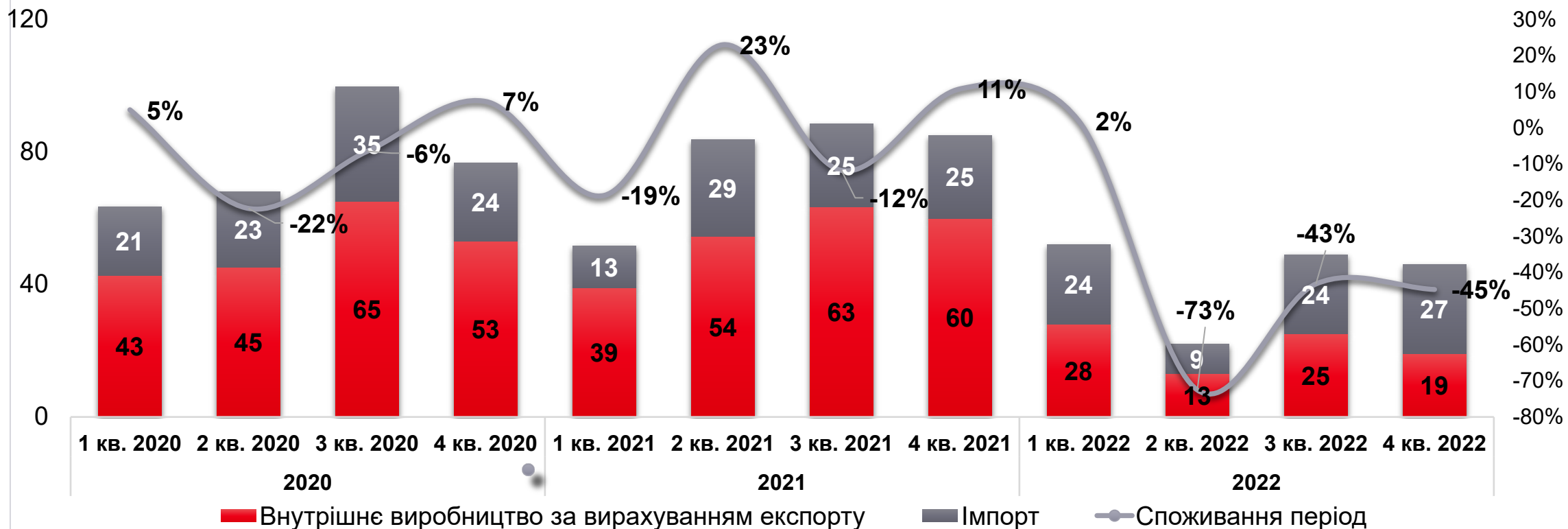


## Споживання оцинкованого прокату в Україні за 2020 - 2022 рр., тис. т. та %



- **Зниження обсягу ринку пов'язане із загальним спадом внутрішнього споживання** в сегменті кінцевого замовника у 2020 -2021 рр. через складну епідеміологічну ситуацію.
- **Обсяг ринку в 2022 р.** порівняно з 2020-2021 рр. **знизився на 44%** (з 308 тис. т до 172 тис. т.) через війну в Україні і призупинення більшості поточних проєктів та цивільного будівництва.

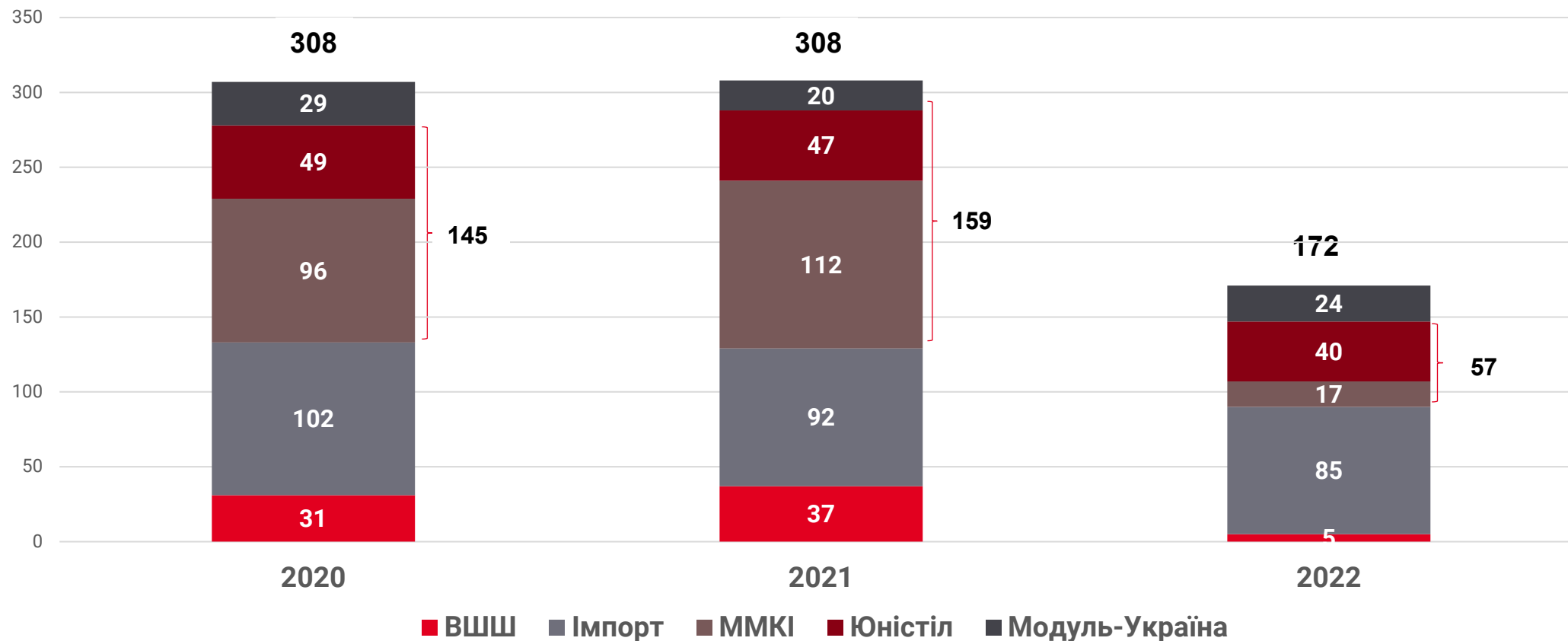
## Структура споживання оцинкованого прокату та темп приросту до відповідного періоду попереднього року за 2020 - 2022 рр., тис. т. та %



На тлі зростання експорту та скорочення імпорتنих поставок, потрібно відзначити стабільність споживання оцинкованого прокату внутрішнього виробництва в 2020-2021 рр.: приріст склав 5% (+11 тис. тн.)

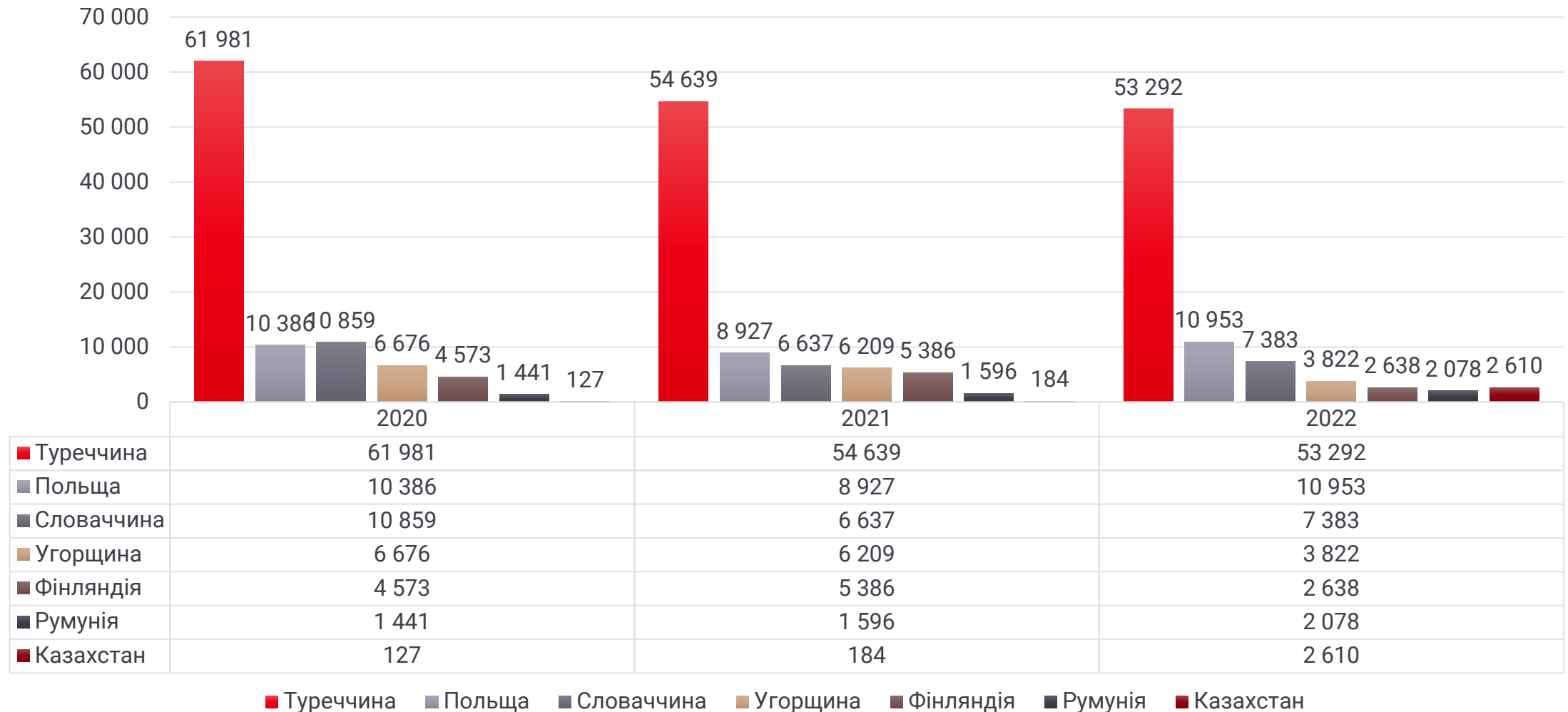
В 2022 р. через обмеження е/е внаслідок обстрілів об'єктів критичної інфраструктури ми можемо бачити зниження показників внутрішнього виробництва на 61% (з 217 тис.т. до 85 тис. т.).

## Структура українського ринку оцинкованого прокату за виробниками, тис. т.



- Зупинка потужностей ММКІ та ВШШ в 1 кв. 2022 р. внаслідок військової агресії.
- Зниження обсягів виробництва Юністіл та Модуль-Україна в результаті обмежень е/е та скорочення внутрішнього споживання.
- Висока доля імпорту в 3 і 4 кв 2022р. в тому числі через обмеження в сортаменті Юністіл та нестабільне енергопостачання виробництв українського ринку.

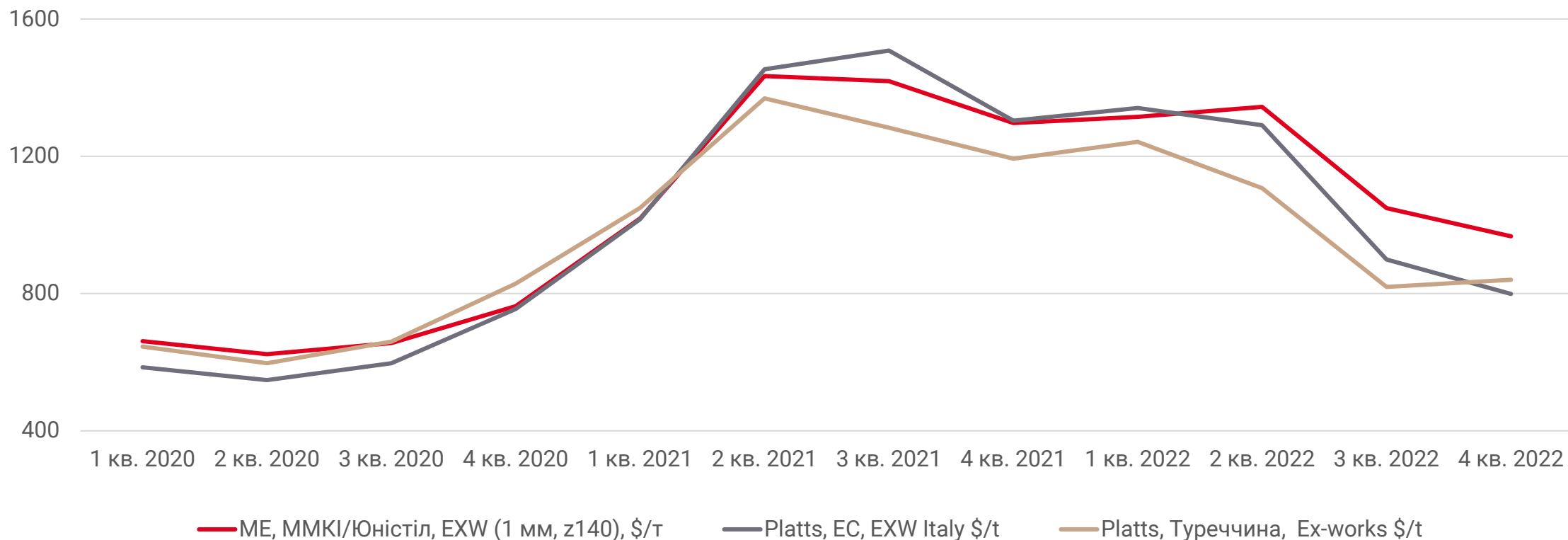
## Структура імпорту оцинкованого прокату в Україні за 2020 – 2022 рр., т.



Імпорт з Туреччини зберігається на високому рівні зокрема завдяки зростанню імпорту оц рулону під подальшу переробку на лініях полімерного покриття. Імпорт в даному сегменті ринку в 2021р. становив 13,5 тис. т, в 2022 р. – 34,3 тис.



## Динаміка цін на оцинкований прокат за 2020 – 2022 рр., \$/т.

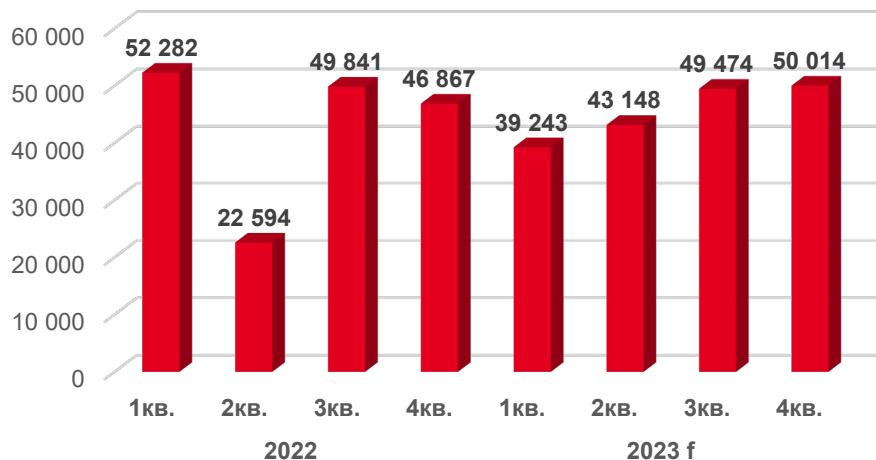


- Після різкого зростання цін в 1-2 кв. 2021р. спостерігалась подальша стабілізація.
- Вирішення гострих питань, пов'язаних з дефіцитом металу та перебоями у логістиці, призвело до поступового зниження цін у другому півріччі 2021р.
- Загострення конфлікту та війна в Україні призвели до зростання котирувань на фоні зростання цін на енергоресурси та міжнародну невизначеність.
- Недостатній попит та пошук альтернативних постачальників енергоресурсів призвело до поступового зниження котирувань протягом 2022р.



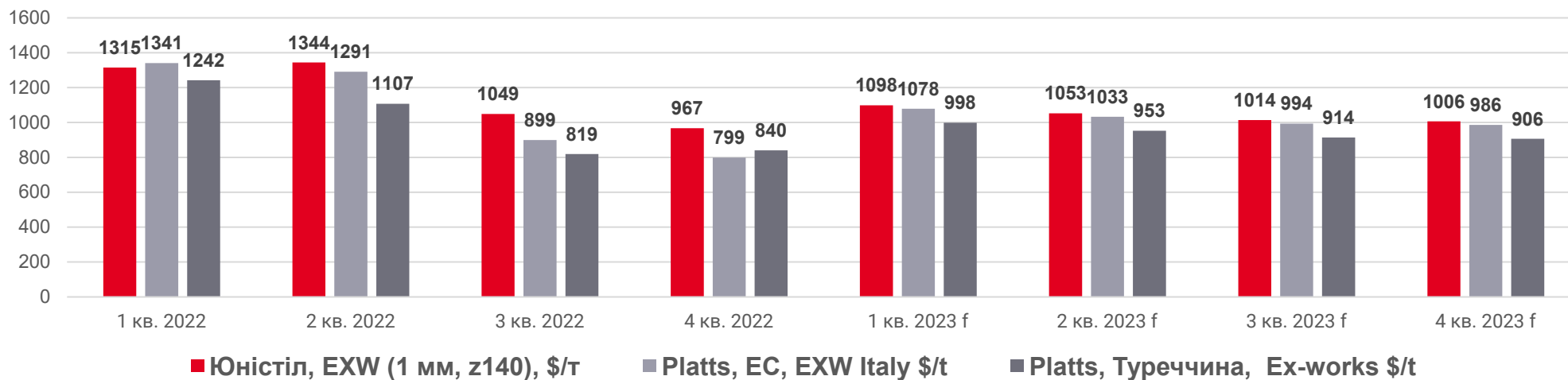
## Прогноз ринку України на 2023 р.

### Ємність ринку, тис. т.



- У 2023р. прогнозується зростання споживання оцинкованого прокату в Україні приблизно на 6%, до 182 тис. т.
- Прогнозується стабілізація цін в першому півріччі 2023р. з поступовим зниженням ціни в другому півріччі 2023р., але на прогноз цін залежить від багатьох факторів.

### Прогноз динаміки цін в 2023 р., \$/т.



■ Юністіл, EXW (1 мм, z140), \$/т    ■ Platts, EC, EXW Italy \$/t    ■ Platts, Туреччина, Ex-works \$/t





## Плани групи Метінвест в 2023р.

### ТОВ Юністіл

Потужність лінії - близько 100 тис. т/р.

Сортамент, доступний до виробництва:

0,4-2.5 мм х 600-1250 мм

Zn – 100-275 г/м<sup>2</sup> (Zn <100 – за запитом).

Марки сталі - DX51D (ведуться роботи з налагодження виробництва марок S220GD – S350GD з використанням прокату МК Запоріжсталь).

Поставки оц рулона, який не може бути виготовлений на потужностях ТОВ Юністіл, будуть забезпечуватися з країн ЄС і Туреччини як за запитом Партнерів, так і будуть в наявності на складах ТОВ «Метінвест-СМЦ».  
Перша партія планується в другому кварталі 2023р.



**Дякую за увагу.**